

# Elecció de rector o rectora

2021



UNIVERSITAT POLITÈCNICA  
DE CATALUNYA  
BARCELONATECH

**Acord de la Junta Electoral  
d'Universitat JEU/2021/15/03 de  
proclamació dels resultats  
definitius i del candidat electe**

# Elecció de rector o rectora

2021



UNIVERSITAT POLITÈCNICA  
DE CATALUNYA  
BARCELONATECH

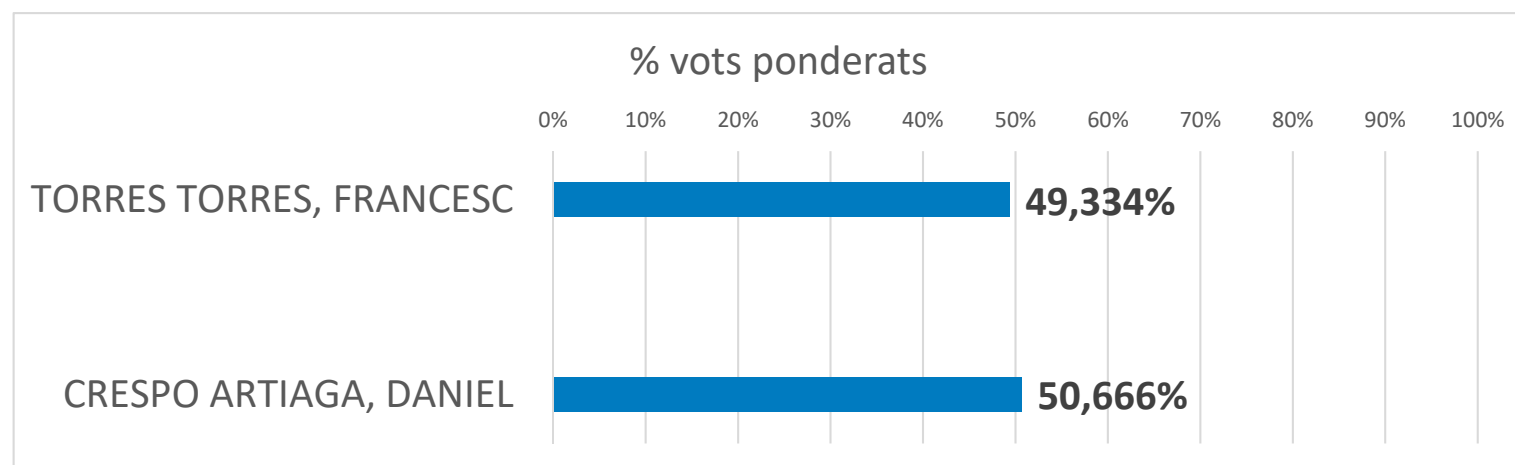
1. Resultat global
2. Percentatge de vots ponderats per sector
3. Participació per sectors
4. Comparativa de la participació 2017/2021
5. Nombre de vots emesos a candidatures i vots en blanc
6. Nombre de vots emesos per a cada candidatura
7. Vots ponderats i percentatge de vots ponderats



## Proclamació dels resultats definitius i del candidat electe de l'elecció de rector o rectora 2021

### Resultat global

CANDIDATURES	%	RESULTAT GLOBAL VOTS PONDERATS
TORRES TORRES, FRANCESC	49,334%	2876
CRESPO ARTIAGA, DANIEL	50,666%	2954

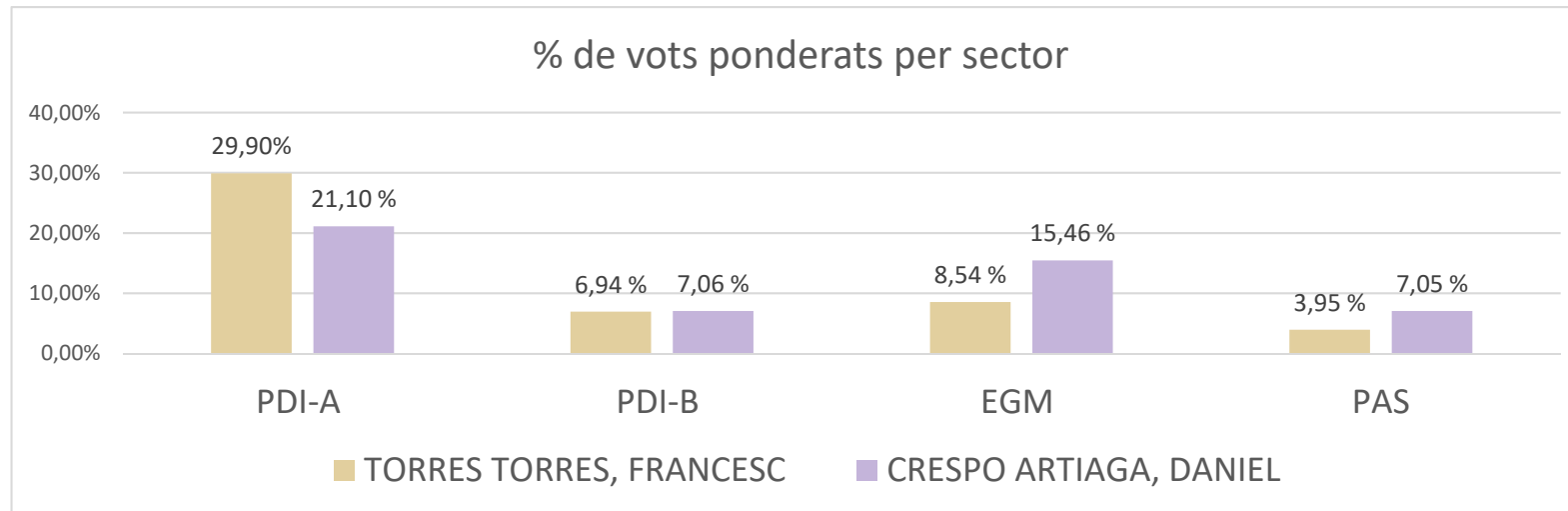




## Proclamació dels resultats definitius i del candidat electe de l'elecció de rector o rectora 2021

### Percentatge de vots ponderats per sector

	PDI-A	PDI-B	EGM	PAS	TOTAL
Coefficient de ponderació	0,51	0,14	0,24	0,11	
TORRES TORRES, FRANCESC	29,90%	6,94 %	8,54 %	3,95 %	49,33%
CRESPO ARTIAGA, DANIEL	21,10 %	7,06 %	15,46 %	7,05 %	50,67%



PDI-A - Professorat doctor amb vinculació permanent

PDI-B - Personal docent i investigador no PDI-A

EGM - Estudiantat de grau i màster

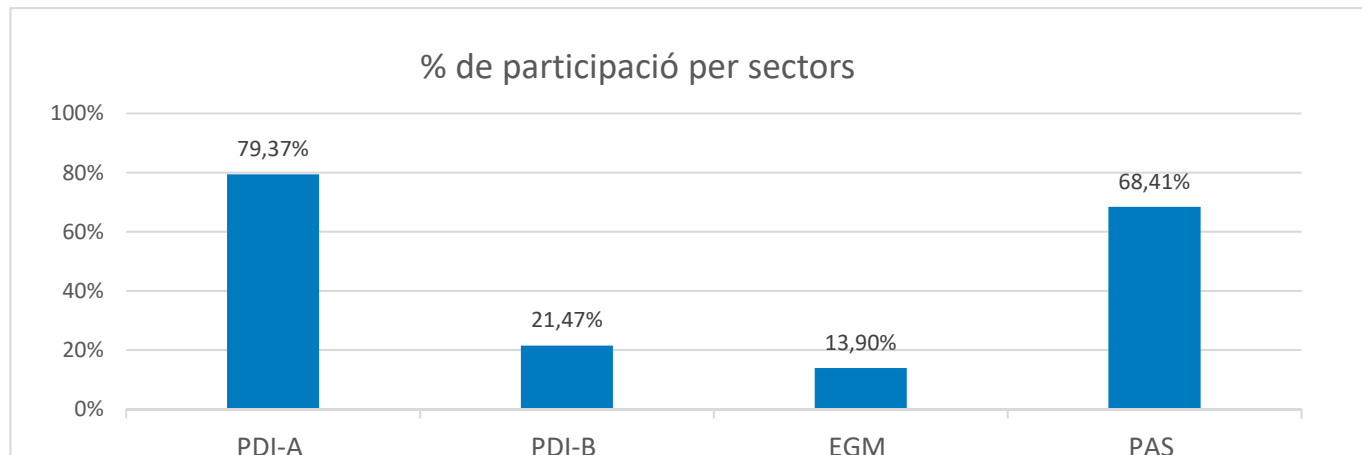
PAS - Personal d'administració i serveis



## Proclamació dels resultats definitius i del candidat electe de l'elecció de rector o rectora 2021

### Participació per sectors

	2021		
	Cens	Vots emesos	% participació
PDI-A	1309	1039	79,37%
PDI-B	3507	753	21,47%
EGM	24278	3375	13,90%
PAS	1782	1219	68,41%
<b>TOTAL</b>	<b>30876</b>	<b>6386</b>	<b>20,68%</b>

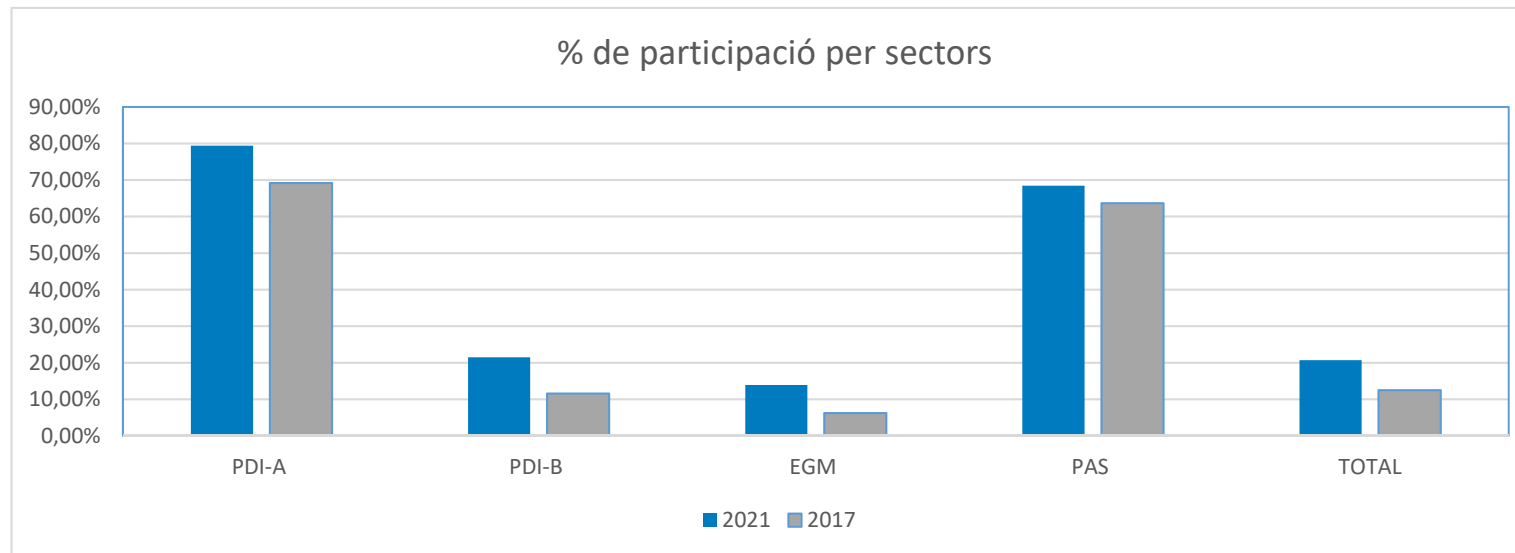




## Proclamació dels resultats definitius i del candidat electe de l'elecció de rector o rectora 2021

### Comparativa de la participació 2017 / 2021

	2021	2017
PDI-A	79,37%	69,16%
PDI-B	21,47%	11,57%
EGM	13,90%	6,23%
PAS	68,41%	63,67%
<b>TOTAL</b>	<b>20,68%</b>	<b>12,47%</b>





## Proclamació dels resultats definitius i del candidat electe de l'elecció de rector o rectora 2021

### Nombre de vots emesos

	Vots en blanc		Vots vàlids a candidatures		Total vots emesos
	Vots	%	Vots	%	Vots
PDI-A	60	5,77 %	979	94,23 %	1039
PDI-B	51	6,77 %	702	93,23 %	753
EGM	303	8,98 %	3072	91,02 %	3375
PAS	142	11,65 %	1077	88,35 %	1219
<b>TOTAL</b>	<b>556</b>	<b>8,71 %</b>	<b>5830</b>	<b>91,29 %</b>	<b>6386</b>



## Proclamació dels resultats definitius i del candidat electe de l'elecció de rector o rectora 2021

### Nombre de vots emesos a candidatures

	PDI-A	PDI-B	EGM	PAS	TOTALS
TORRES TORRES, FRANCESC	574	348	1093	387	2402
CRESPO ARTIAGA, DANIEL	405	354	1979	690	3428





## Proclamació dels resultats definitius i del candidat electe de l'elecció de rector o rectora 2021

### Vots ponderats

	PDI-A		PDI-B		EGM		PAS		TOTALS	
	Vots	%	Vots	%	Vots	%	Vots	%	Vots	%
TORRES TORRES, FRANCESC	1743,28	29,90%	404,61	6,94%	497,83	8,54%	230,44	3,95%	2876	49,33%
CRESPO ARTIAGA, DANIEL	1230,02	21,10%	411,59	7,06%	901,37	15,46%	410,86	7,05%	2954	50,67%